



Территориальный орган Федеральной
службы государственной статистики
по Республике Татарстан

СЕЛЬСКОЕ ХОЗЯЙСТВО РЕСПУБЛИКИ ТАТАРСТАН



январь – декабрь 2022 года



Территориальный орган Федеральной
службы государственной статистики
по Республике Татарстан

Сельское хозяйство

Республика Татарстан

январь – декабрь 2022 года

- 01** ОБЪЕМ ПРОДУКЦИИ СЕЛЬСКОГО ХОЗЯЙСТВА
ВСЕХ СЕЛЬХОЗПРОИЗВОДИТЕЛЕЙ
- 02** УБОРКА СЕЛЬСКОХОЗЯЙСТВЕННЫХ
КУЛЬТУР В ХОЗЯЙСТВАХ ВСЕХ КАТЕГОРИЙ
- 03** ПРОДУКТИВНОСТЬ СКОТА И ПТИЦЫ В
СЕЛЬСКОХОЗЯЙСТВЕННЫХ
ОРГАНИЗАЦИЯХ
- 04** НАЛИЧИЕ СКОТА И ПТИЦЫ
В ХОЗЯЙСТВАХ ВСЕХ КАТЕГОРИЙ
- 05** СТРУКТУРА ПОГОЛОВЬЯ СКОТА
ПО КАТЕГОРИЯМ ХОЗЯЙСТВ
- 06** СТРУКТУРА ПРОИЗВОДСТВА ОСНОВНЫХ
ВИДОВ ПРОДУКЦИИ ЖИВОТНОВОДСТВА
ПО КАТЕГОРИЯМ ХОЗЯЙСТВ





ОБЪЕМ ПРОДУКЦИИ СЕЛЬСКОГО ХОЗЯЙСТВА ВСЕХ СЕЛЬХОЗПРОИЗВОДИТЕЛЕЙ

(сельхозорганизации, население, фермерские хозяйства и индивидуальные предприниматели)

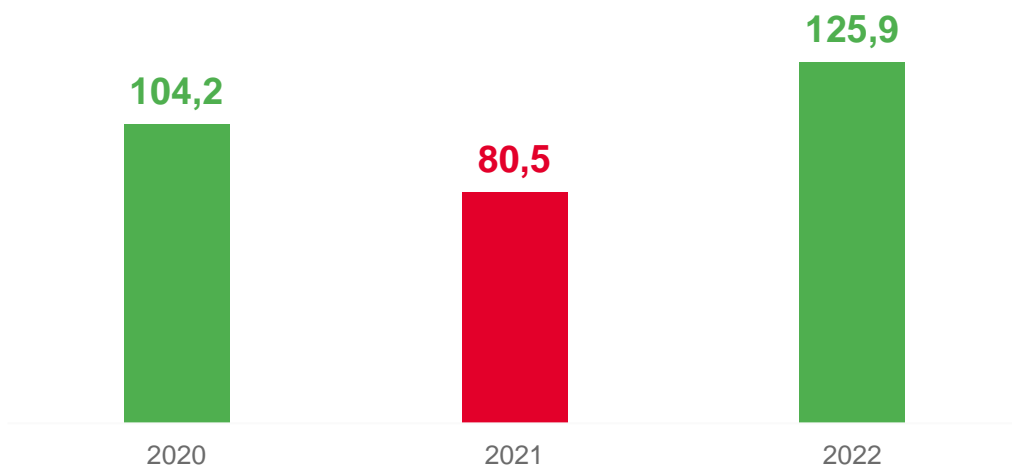
в январе-декабре
2022 года

334 млрд. рублей

125,9% ▲ к январю-декабрю 2021 года

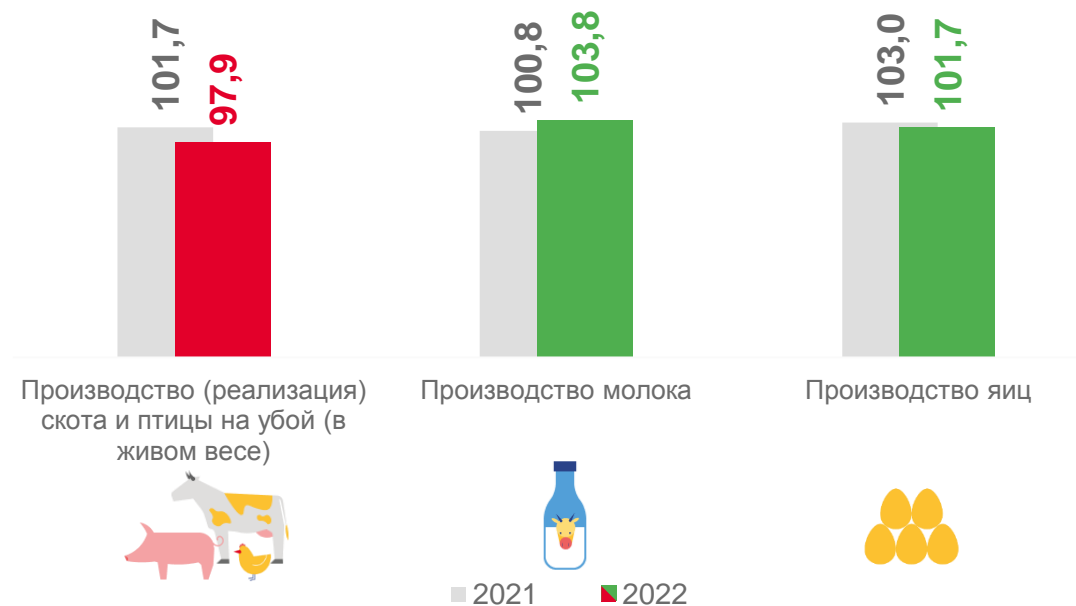
Индекс производства продукции сельского хозяйства в январе - декабре

(в сопоставимых ценах; в процентах к предыдущему году)



Производство основных видов продукции животноводства

(январь-декабрь в % к январю-декабрю предыдущего года)





ДИНАМИКА ПРОИЗВОДСТВА ПРОДУКЦИИ СЕЛЬСКОГО ХОЗЯЙСТВА

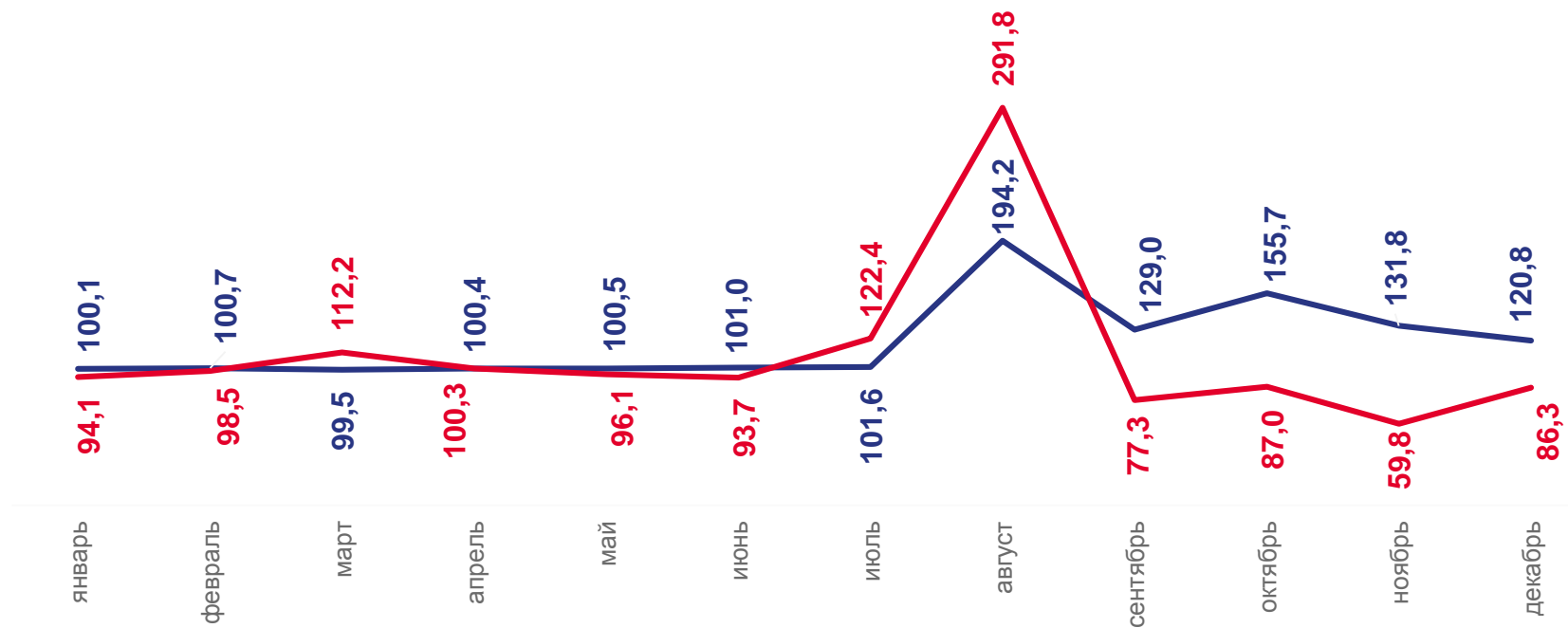
ДЕКАБРЬ 2022 ГОДА


в % к декабрю 2021 года


▲ 120,8%

в % к ноябрю 2022 года

▼ 86,3%



 В % к соответствующему периоду предыдущего года

 В % к предыдущему периоду

УБОРКА СЕЛЬСКОХОЗЯЙСТВЕННЫХ КУЛЬТУР В ХОЗЯЙСТВАХ ВСЕХ КАТЕГОРИЙ

за 2022 год

5 210,7  **221,5%**

ТЫС. ТОНН

к 2021 году



зерно
(в весе после доработки)

Урожайность

35  **в 2,3 р.**

ц/га

к 2021 году

920,1  **119,5%**

ТЫС. ТОНН

к 2021 года



картофель

211  **126,3%**

ц/га

к 2021 году

278,8  **107,8%**

ТЫС. ТОНН

к 2021 году



ОВОЩИ
(открытого и защищенного грунта)

264  **104,3%**

ц/га

к 2021 году

ПРОДУКТИВНОСТЬ СКОТА И ПТИЦЫ В СЕЛЬСКОХОЗЯЙСТВЕННЫХ ОРГАНИЗАЦИЯХ

в январе-декабре 2022 года

Средний надой
молока от 1
коровы



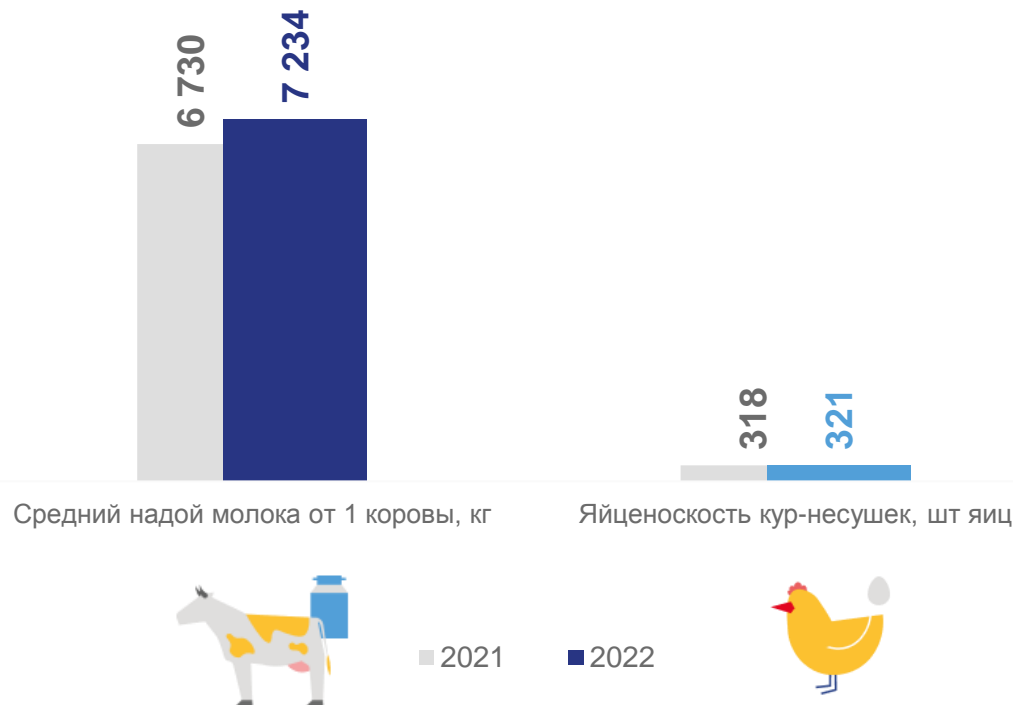
7 234 кг ▲ **107,5%**


Яйценоскость
кур-несушек



321 шт ▲ **100,9%**

Продуктивность скота и птицы
в сельскохозяйственных организациях





ПОГОЛОВЬЕ КРУПНОГО РОГАТОГО СКОТА В ХОЗЯЙСТВАХ ВСЕХ КАТЕГОРИЙ

на конец декабря 2022 года

913,5

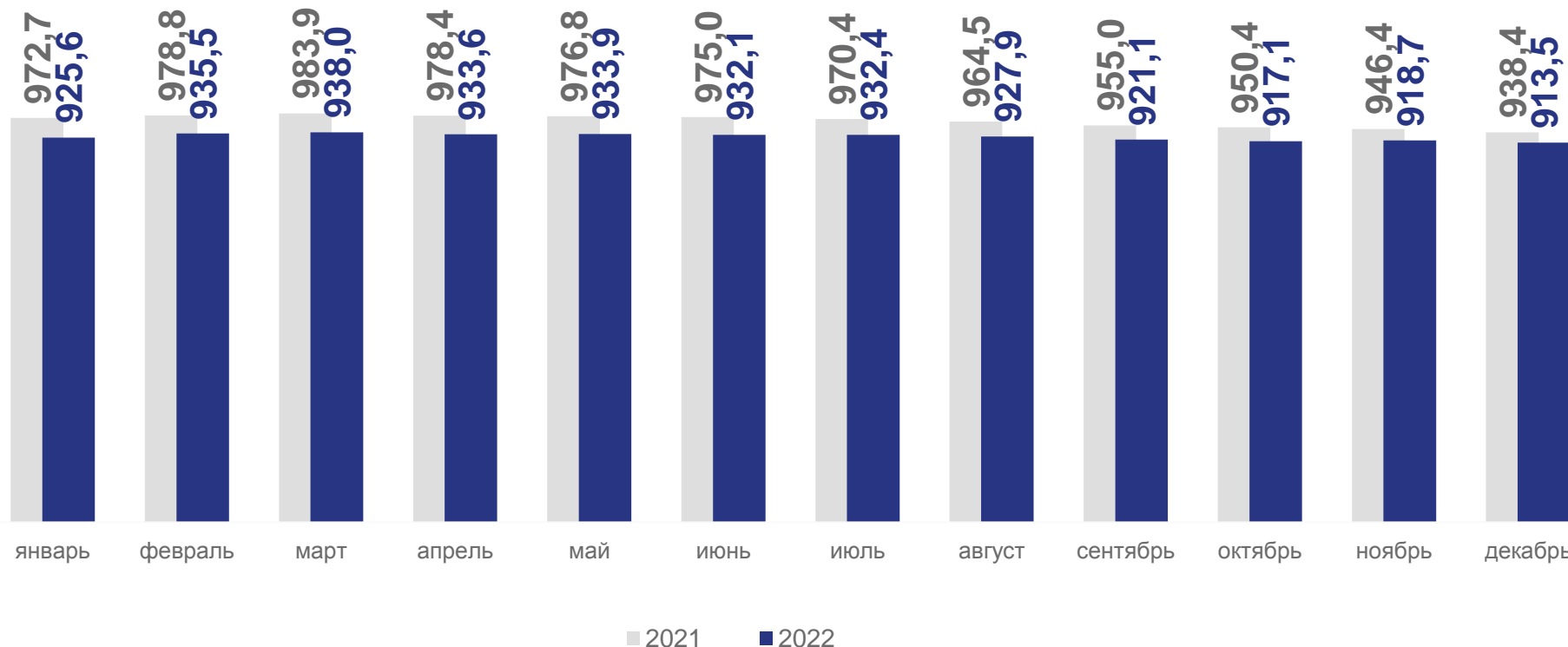
ТЫСЯЧ ГОЛОВ

97,3%

к аналогичному
периоду 2021 года



по состоянию на конец месяца,
тыс. голов





ПОГОЛОВЬЕ КОРОВ В ХОЗЯЙСТВАХ ВСЕХ КАТЕГОРИЙ

на конец декабря 2022 года

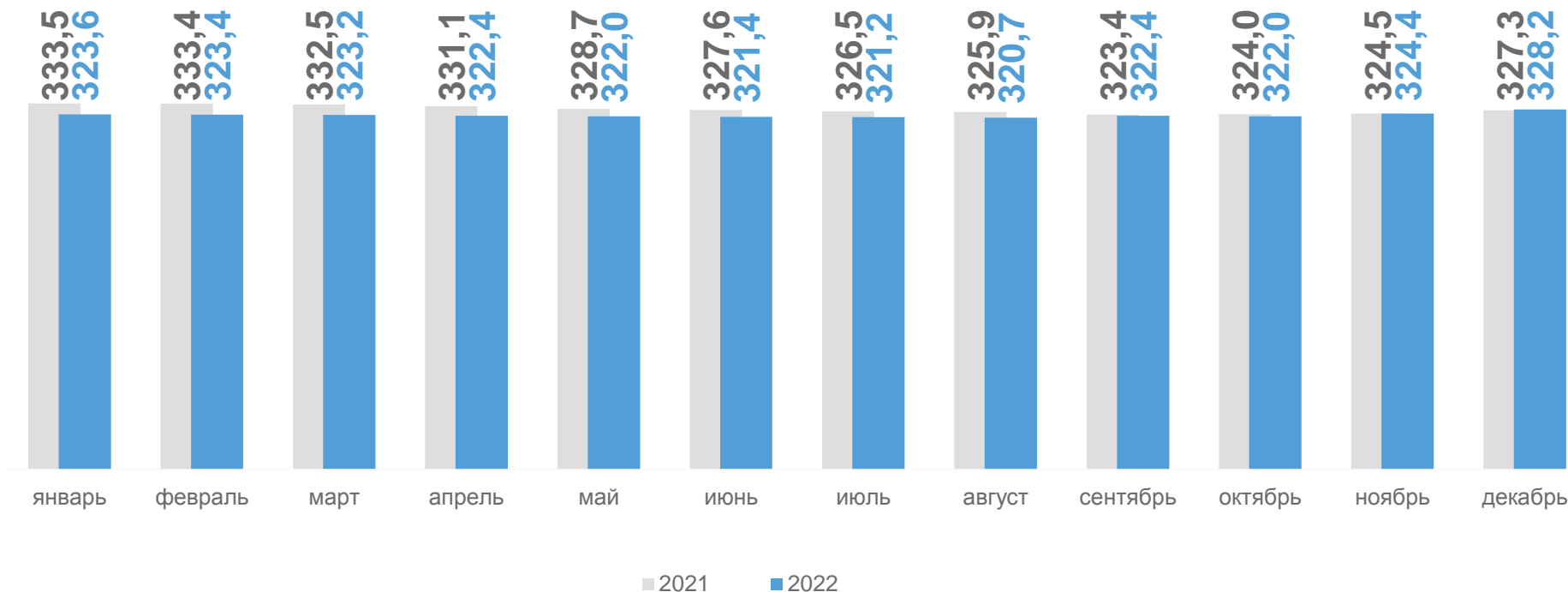
по состоянию на конец месяца,
тыс. голов

328,2

тысяч голов

100,3%

к аналогичному
периоду 2021 года





ПОГОЛОВЬЕ СВИНЕЙ В ХОЗЯЙСТВАХ ВСЕХ КАТЕГОРИЙ

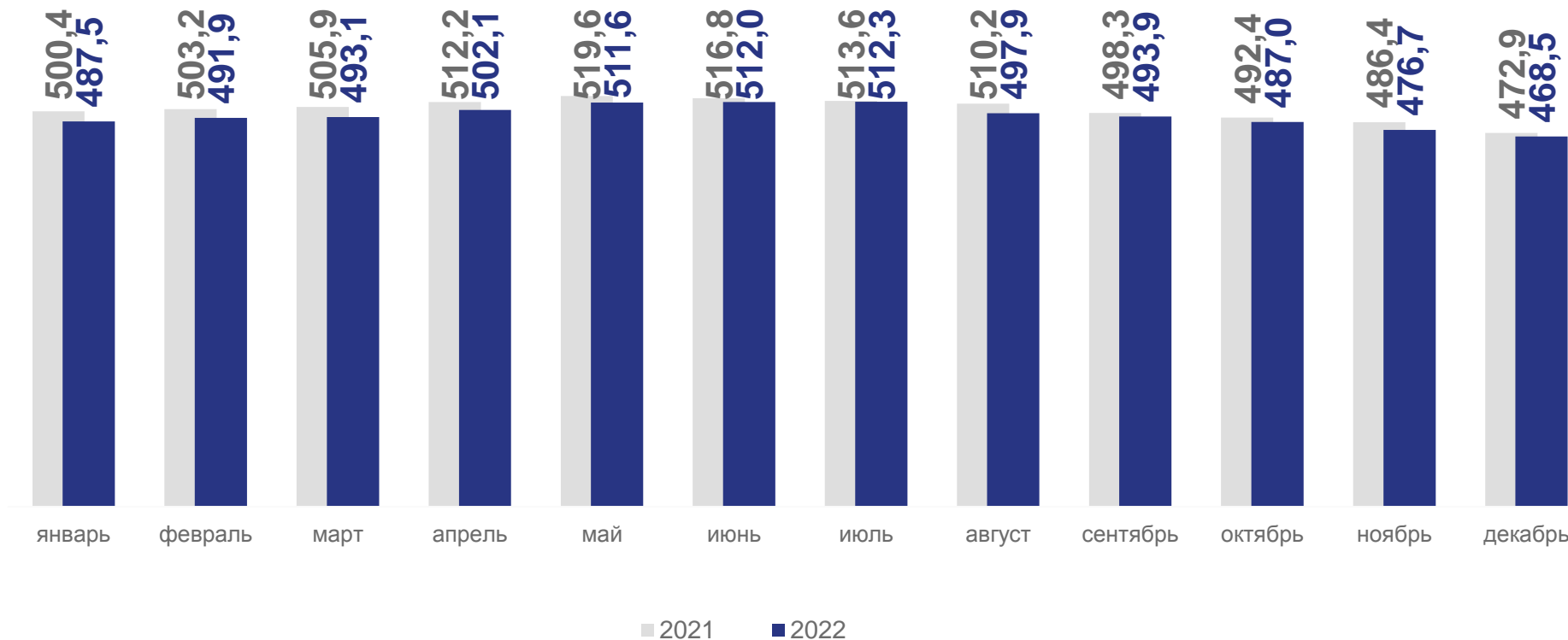
на конец декабря 2022 года

468,5
тысяч голов

99,1% ▼

к аналогичному
периоду 2021 года

по состоянию на конец месяца,
тыс. голов





ПОГОЛОВЬЕ ОВЕЦ И КОЗ В ХОЗЯЙСТВАХ ВСЕХ КАТЕГОРИЙ

на конец декабря 2022 года

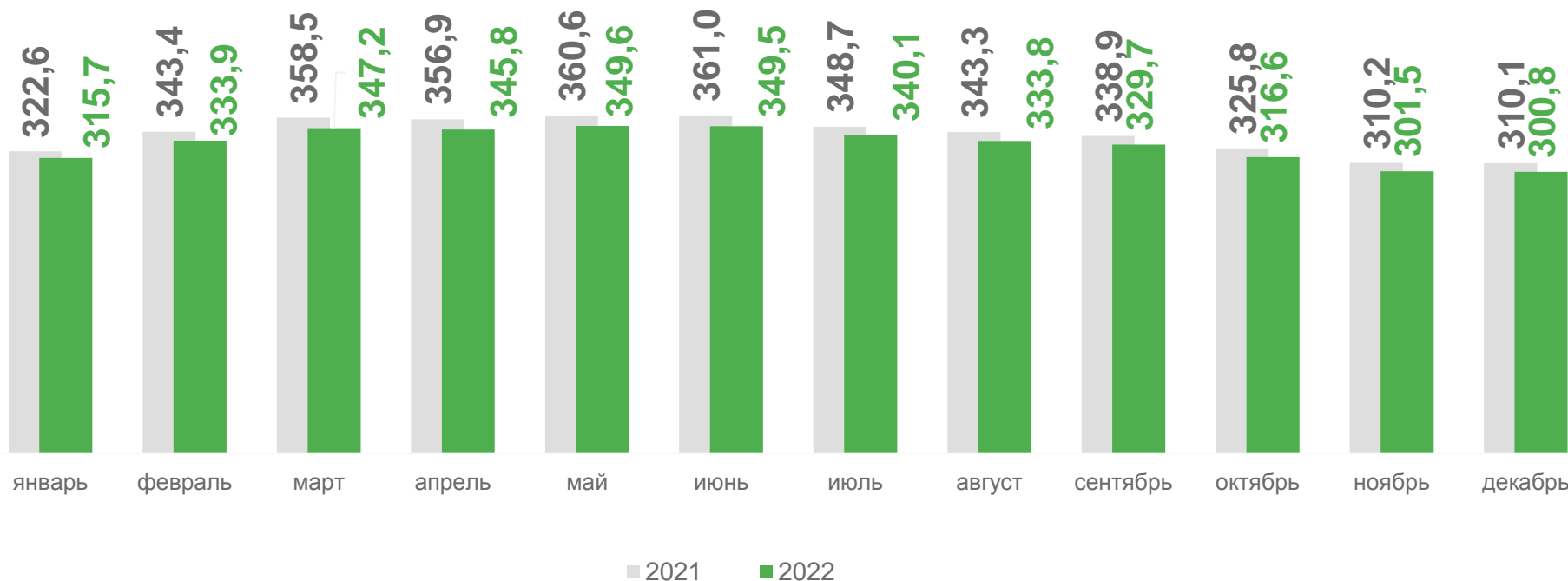
300,8

ТЫСЯЧ ГОЛОВ

97,0% ▼

к аналогичному
периоду 2021 года

по состоянию на конец месяца,
тыс. голов





ПОГОЛОВЬЕ ПТИЦЫ В ХОЗЯЙСТВАХ ВСЕХ КАТЕГОРИЙ

на конец декабря 2022 года

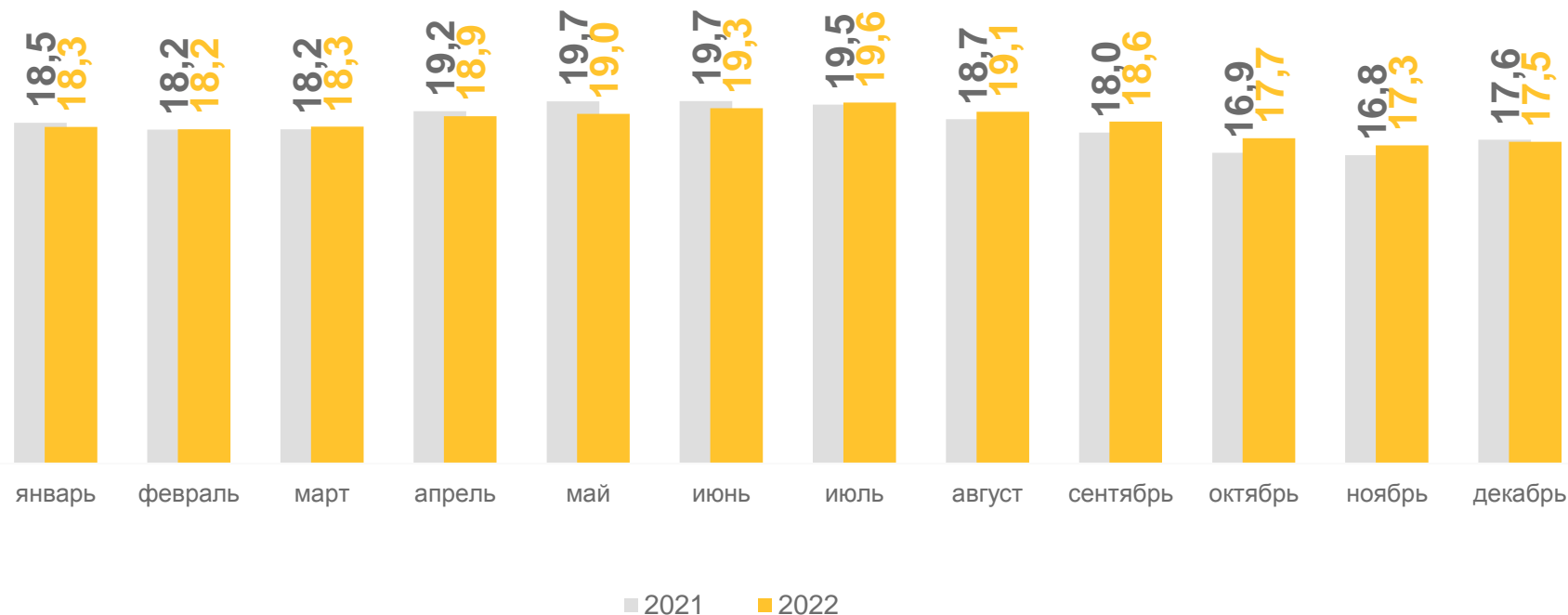
по состоянию на конец месяца,
млн голов


17 465,9

тысяч голов

99,0%

к аналогичному
периоду 2021 года





ПОГОЛОВЬЕ ЛОШАДЕЙ В СЕЛЬСКОХОЗЯЙСТВЕННЫХ ОРГАНИЗАЦИЯХ

на конец декабря 2022 года

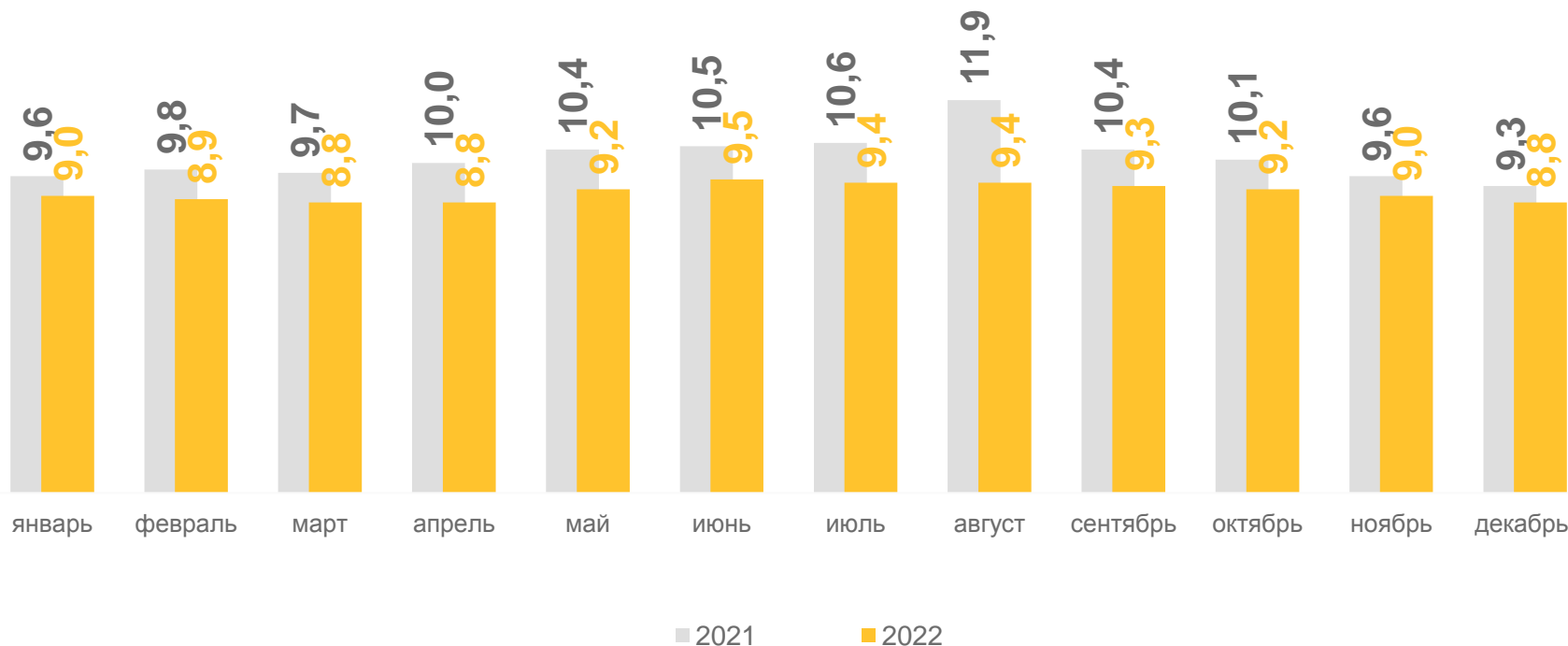
по состоянию на конец месяца,
тыс. голов

8,8

тысяч голов

94,2% ▼

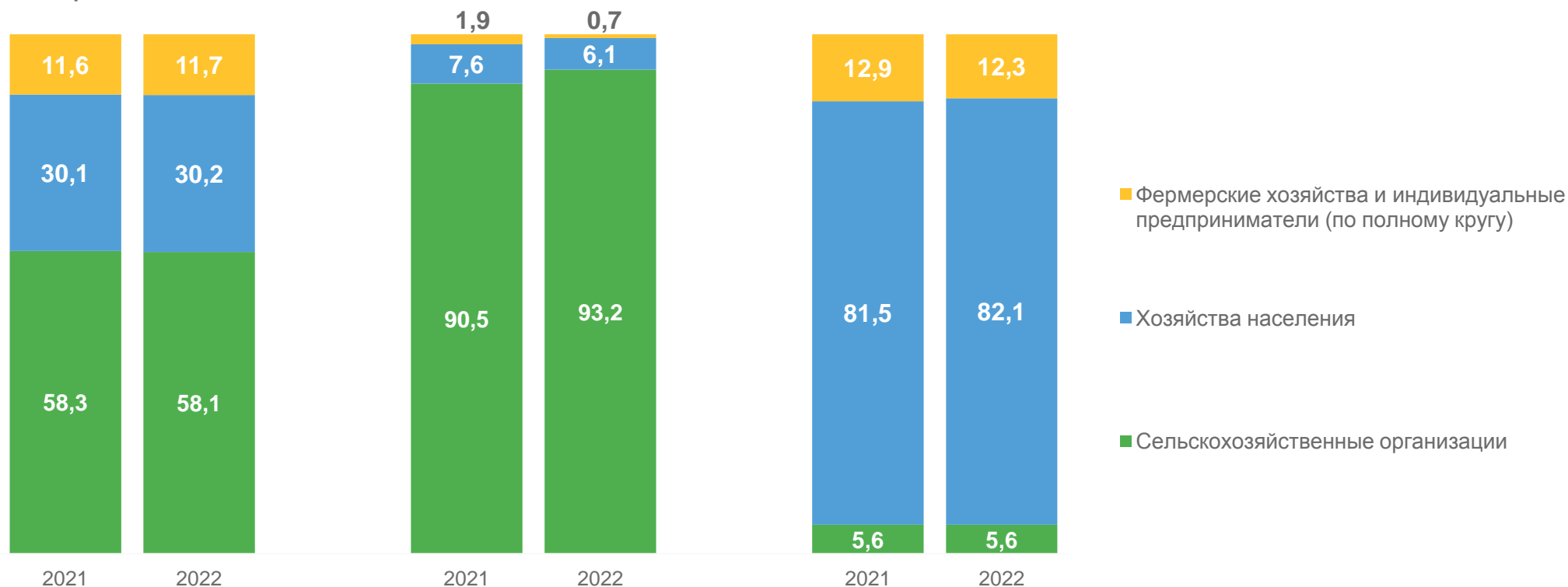
к аналогичному
периоду 2021 года



СТРУКТУРА ПОГОЛОВЬЯ СКОТА ПО КАТЕГОРИЯМ ХОЗЯЙСТВ

В ПРОЦЕНТАХ К ИТОГУ

на конец декабря 2022 года



Крупный рогатый скот



Свиньи



Овцы и козы



СТРУКТУРА ПРОИЗВОДСТВА ОСНОВНЫХ ВИДОВ ПРОДУКЦИИ ЖИВОТНОВОДСТВА ПО КАТЕГОРИЯМ ХОЗЯЙСТВ

В ПРОЦЕНТАХ К ИТОГУ

на конец декабря 2022 года

